

OPL 28/05/2010



Autodromo Riccardo Paletti 2.375m.

ANALISI DEI TEMPI SESSIONE PROVE LIBERE

Autodromo Riccardo Paletti 2.375m.

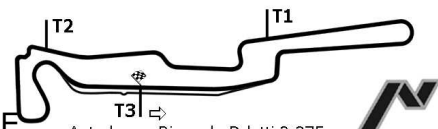
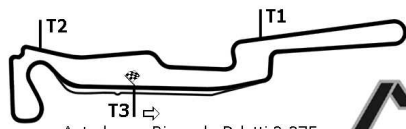
GIRO SETT.1 SETT.2 FINISH TEMPO

GIRO SETT.1 SETT.2 FINISH TEMPO

1 MARZULLO Gabriele
PORSCHÉ 996

1)	34'09.406			1'54.643
2)	45.367			1'50.505
3)	45.953			1'51.693
4)	44.873			1'44.313
5)	41.509			1'39.999
6)	42.032	25.836	33.276	1'41.144
7)	41.001			1'39.715
8)	44.337			1'43.732
9)	43.053			1'41.151
10)	42.247			1'39.978
11)	40.647			1'39.209
12)	20'43.422			:21'46.027
13)	40.217	24.091	31.596	1'35.904
14)	40.113			1'34.617
15)	40.315			1'37.950
16)	39.728			1'33.786
17)	39.434			1'33.908
18)	38.240			1'32.532
19)	39.683	22.722	31.348	1'33.753
20)	38.821	22.482	30.364	1'31.667
21)	38.556			1'31.369
22)	38.444			1'31.863
23)	38.855			1'32.072
24)	33'41.871			34'39.788
25)	38.297	22.999	30.886	1'32.182
26)	38.013	22.391	29.889	1'30.293
27)	37.768			1'32.830
28)	38.944			1'31.359
29)	37.669			1'29.966
30)	37.413			1'29.590
31)	39.498	22.839	30.174	1'32.511
32)	37.178			1'28.542

OPL 28/05/2010



Autodromo Riccardo Paletti 2.375m.

Autodromo Riccardo Paletti 2.375m.

ANALISI DEI TEMPI SESSIONE PROVE LIBERE

GIRO SETT.1 SETT.2 FINISH TEMPO

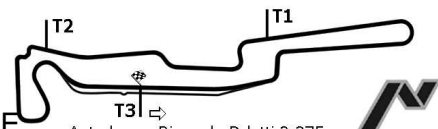
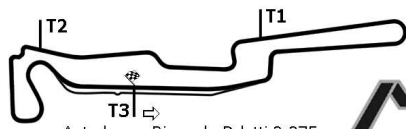
GIRO SETT.1 SETT.2 FINISH TEMPO

2 CREPALDI Mauro

LOTUS ELISE

1)				1'26.781
2)				1'37.669
3)				1'35.641
4)				1'46.930
5)	21'30.011	23.947	31.812	22'25.770
6)	41.892	22.712	31.241	1'35.845
7)	36.704	20.903	29.096	1'26.703
8)	36.917	22.320	28.198	1'27.435
9)	38.008	21.288	27.511	1'26.807
10)	39.106	20.927	28.128	1'28.161
11)	36.695	21.152	27.590	1'25.437
12)	36.991	21.183	29.181	1'27.355
13)	38.755	27.174	35.612	1'41.541
14)				1'54.361
15)	01'32.410	22.416	30.874	:02'25.700
16)	38.060	23.295	29.207	1'30.562
17)	37.212	21.102	28.134	1'26.448
18)	39.626	20.437	27.418	1'27.481
19)	38.181	20.722	28.294	1'27.197
20)	37.515	34.187	29.792	1'41.494
21)	37.721	20.689	31.537	1'29.947
22)	36.983	20.715	28.424	1'26.122

OPL 28/05/2010



Autodromo Riccardo Paletti 2.375m.

Autodromo Riccardo Paletti 2.375m.

ANALISI DEI TEMPI SESSIONE PROVE LIBERE

GIRO SETT.1 SETT.2 FINISH TEMPO

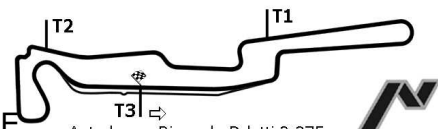
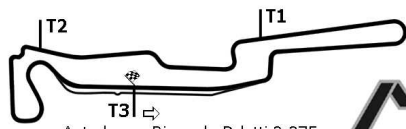
GIRO SETT.1 SETT.2 FINISH TEMPO

3 CIOTTI Fabio

LOTUS ELISE

1)	40'18.763	23.969	33.353	1'40.470
2)	47.999	26.043	33.815	1'47.857
3)	45.897	27.385	33.690	1'46.972
4)	41.150	23.129	30.348	1'34.627
5)	42.573	23.788	34.065	1'40.426
6)	39.853	22.588	29.914	1'32.355
7)	42.526	23.323	35.233	1'41.082
8)	46.655	25.733	32.226	1'44.614
9)	42.021	22.127	29.319	1'33.467
10)	39.212	21.726	28.733	1'29.671
11)	40.336	23.045	29.026	1'32.407
12)	39.316	21.591	29.056	1'29.963
13)	32'26.376	24.431	29.848	33'20.655
14)	41.752	22.478	31.525	1'35.755
15)	43.957	24.698	29.882	1'38.537
16)	39.417	22.082	28.894	1'30.393
17)	38.941	21.531	28.880	1'29.352
18)	39.752	21.828	28.590	1'30.170
19)	48.790	21.916	29.842	1'40.548
20)	47'16.043	24.973	34.052	48'15.068
21)	40.628	22.152	29.229	1'32.009
22)	41.243	21.910	28.857	1'32.010
23)	38.823	22.462	30.865	1'32.150
24)	40.240	23.069	28.896	1'32.205
25)	39.065	21.464	28.932	1'29.461
26)	39.698	21.497	28.807	1'30.002
27)	41.918	30.114	34.152	1'46.184
28)	48.838	29.581	37.749	1'56.168

OPL 28/05/2010



ANALISI DEI TEMPI SESSIONE PROVE LIBERE

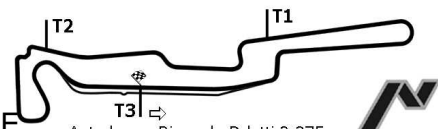
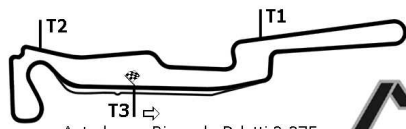
Autodromo Riccardo Paletti 2.375m.

Autodromo Riccardo Paletti 2.375m.

	GIRO	SETT.1	SETT.2	FINISH	TEMPO
4	COSTANTINI Gianluca				
	CATHERAN				
1)	41'15.354	23.884	31.117		1'35.990
2)	43.775	24.906	32.695		1'41.376
3)	42.823	23.875	30.558		1'37.256
4)	42.146	22.545	30.330		1'35.021
5)	41.357	23.086	30.658		1'35.101
6)	11'09.035	23.701	31.089		12'03.825
7)	8'24.130	23.829	30.750		9'18.709
8)	42.491	23.197	32.751		1'38.439
9)	42.024	24.953	30.701		1'37.678
10)	40.406	22.428	29.875		1'32.709
11)	42.426	22.711	29.201		1'34.338
12)	40.299	22.404	29.174		1'31.877
13)	39.647	22.009	28.926		1'30.582
14)	40.530	22.889	28.988		1'32.407
15)	40.012	22.037	29.326		1'31.375
16)	40.575	23.206	28.734		1'32.515
17)	39.267	21.689	28.730		1'29.686
18)	39.326	21.632	29.002		1'29.960
19)	39.764	21.941	28.605		1'30.310
20)	39.988	22.029	31.215		1'33.232
21)	42.433	22.305	29.258		1'33.996
22)	38.650	21.686	28.898		1'29.234
23)	38.752	22.039	28.878		1'29.669
24)	39.525	21.162	28.116		1'28.803
25)	38.883	22.558	28.138		1'29.579
26)	38.521	21.935	28.320		1'28.776
27)	38.224	21.224	28.055		1'27.503
28)	38.848	21.217	28.451		1'28.516
29)	40.511	22.537	29.175		1'32.223
30)	31'53.349	23.213	32.596		32'49.158
31)	43.414	23.801	30.631		1'37.846
32)	41.369	22.057	30.365		1'33.791
33)	40.667	22.311	28.999		1'31.977
34)	40.536	22.009	28.320		1'30.865
35)	38.383	21.578	28.444		1'28.405
36)	38.336	21.190	27.928		1'27.454
37)	38.757	22.456	30.137		1'31.350
38)	38.801	22.775	27.816		1'29.392
39)	37.925	21.085	29.384		1'28.394
40)	38.981	21.229	27.922		1'28.132
41)	39.678	21.645	29.888		1'31.211
42)	42.094	23.577	29.243		1'34.914
43)	39.396	21.326	28.290		1'29.012
44)	42.750	22.013	30.160		1'34.923
45)	39.722	21.685	28.535		1'29.942
46)	38.461	21.236	28.385		1'28.082
47)	37.945	20.973	28.073		1'26.991
48)	39.682	24.049	28.804		1'32.535
49)	16'16.216	24.808	32.122		17'13.146
50)	44.994	23.016	30.704		1'38.714
51)	40.615	22.535	29.314		1'32.464
52)	41.541	21.699	30.372		1'33.612
53)	40.222	21.787	33.702		1'35.711
54)	39.492	21.057	28.509		1'29.058
55)	38.310	21.286	28.277		1'27.873

	GIRO	SETT.1	SETT.2	FINISH	TEMPO
56)	38.486	20.949	30.384		1'29.819
57)	37.494	20.493	27.935		1'25.922
58)	38.836	21.791	31.100		1'31.727
59)	39.088	21.154	27.928		1'28.170
60)	38.236	20.553	32.403		1'31.192

OPL 28/05/2010



ANALISI DEI TEMPI SESSIONE PROVE LIBERE

Autodromo Riccardo Paletti 2.375m.

Autodromo Riccardo Paletti 2.375m.

GIRO SETT.1 SETT.2 FINISH TEMPO

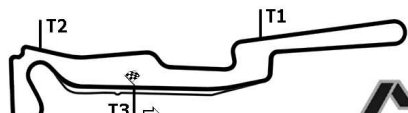
GIRO SETT.1 SETT.2 FINISH TEMPO

6 BORDINO Danilo

BMW 335 I

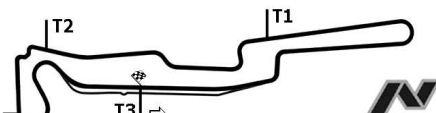
1)	53'14.719	24.978	32.235	1'39.630
2)	37.432			1'27.579
3)	23'55.510	21.881	29.507	24'46.898
4)	37.495			1'27.852
5)	37.585			1'29.600
6)	50.701	26.052	35.803	1'52.556
7)	16'02.263	25.226	33.151	17'00.640
8)	39.591	24.396	32.789	1'36.776
9)	37.077	21.001	29.114	1'27.192
10)	55.781			2'03.810
11)	37.124			1'26.628
12)	38'29.109	30.500	30.979	39'30.588
13)	37.226	21.867	33.703	1'32.796
14)	37.329	21.284	30.659	1'29.272
15)	54.967			2'08.320
16)	36.922	20.859	28.416	1'26.197

OPL 28/05/2010



Autodromo Riccardo Paletti 2.375m.

ANALISI DEI TEMPI SESSIONE PROVE LIBERE



Autodromo Riccardo Paletti 2.375m.

GIRO SETT.1 SETT.2 FINISH TEMPO

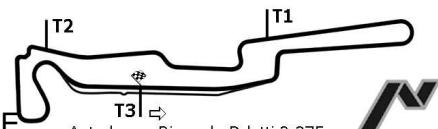
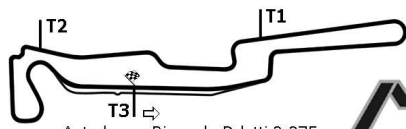
GIRO SETT.1 SETT.2 FINISH TEMPO

7 MORA Marcello

PORSCHE GT3

1)				1'22.444
2)				26'00.435
3)				1'18.617
4)				13'33.592
5)				1'20.305
6)				2'41.092
7)				1'20.799
8)				1'21.642
9)				1'20.559
10)				1'20.746
11)				1'20.911
12)				1'20.152
13)				1'21.465
14)				:23'06.601
15)	36.461			1'22.744
16)	36.435			1'22.775
17)	34.769			1'19.851
18)	34.877			1'19.787
19)	34.272			1'20.019
20)	34.943			1'19.674
21)	34.287			1'21.521
22)	42.813	20.284	27.650	1'30.747
23)	34.308	19.195	26.842	1'20.345
24)	35.815	20.298	26.602	1'22.715

OPL 28/05/2010



Autodromo Riccardo Paletti 2.375m.

ANALISI DEI TEMPI SESSIONE PROVE LIBERE

Autodromo Riccardo Paletti 2.375m.

GIRO SETT.1 SETT.2 FINISH TEMPO

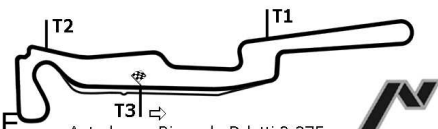
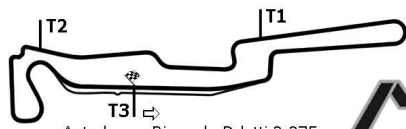
GIRO SETT.1 SETT.2 FINISH TEMPO

8 LAURINI Lorenzo

FIAT COUPE'

1)				1'29.735
2)				1'28.916
3)				1'31.057
4)				1'32.423
5)		38.960		1'56.079
6)	27'42.155	22.573	29.603	28'34.331
7)	39.363	21.783	29.049	1'30.195
8)	38.074	22.405	29.175	1'29.654
9)	38.451	21.377	28.651	1'28.479
10)	37.740	21.688	30.014	1'29.442
11)	32'37.707	21.718	28.766	33'28.191
12)	38.076			1'27.766
13)	31'04.557	21.840	28.955	31'55.352
14)	39.762	22.299	36.502	1'38.563
15)	45.399	22.338	28.765	1'36.502
16)	38.597	21.058	28.527	1'28.182
17)	37.670	20.886	28.567	1'27.123
18)	37.914	21.336	33.618	1'32.868

OPL 28/05/2010



Autodromo Riccardo Paletti 2.375m.

Autodromo Riccardo Paletti 2.375m.

ANALISI DEI TEMPI SESSIONE PROVE LIBERE

GIRO SETT.1 SETT.2 FINISH TEMPO

GIRO SETT.1 SETT.2 FINISH TEMPO

9 LOCATI LUCIANI Enrico

BMW AG 123D

1)	30'24.731	22.581	29.697	1'31.301
2)	39.426	21.730	29.675	1'30.831
3)	39.632	22.973	29.405	1'32.010
4)	39.566	21.838	29.681	1'31.085
5)	39.449	21.960	29.557	1'30.966
6)	12'39.293	26.767	34.304	13'40.364
7)	42.269			1'38.056
8)	41.313	23.042	31.120	1'35.475
9)	40.560	23.245	44.680	1'48.485
10)	10'31.205	24.995	34.637	11'30.837
11)	46.040			1'50.909
12)	42.390	22.900	31.607	1'36.897
13)	40.925	22.419	32.076	1'35.420
14)	40.543	24.100	33.062	1'37.705
15)	40.597	22.852	32.635	1'36.084
16)	8'48.075	22.548	30.100	9'40.723
17)	40.155	22.227	30.289	1'32.671
18)	39.181	21.959	30.215	1'31.355
19)	39.085	21.282	29.419	1'29.786
20)	39.798	21.520	29.825	1'31.143
21)	39.539	21.377	29.732	1'30.648
22)	39.856	21.490	29.734	1'31.080
23)	33'27.259	23.208	31.387	34'21.854
24)	41.417			1'39.842
25)	40.528			1'36.679
26)	43.921	23.281	32.084	1'39.286
27)	40.463	23.175	32.077	1'35.715
28)	40.341	22.984	30.944	1'34.269
29)	40.252			1'34.829
30)	40.202	22.848	32.798	1'35.848
31)	40.663			1'37.639
32)	40.076	22.329	30.883	1'33.288
33)	39.552			1'31.625
34)	39.567	21.973	30.418	1'31.958
35)	9'53.587	22.101	30.974	10'46.662
36)	43.006	21.684	30.418	1'35.108
37)	40.133	21.951	31.060	1'33.144
38)	39.997	24.154	30.982	1'35.133
39)	39.325	21.273	30.124	1'30.722
40)	8'20.928	21.529	30.289	9'12.746
41)	39.118	21.194	29.427	1'29.739
42)	39.052	20.978	29.709	1'29.739
43)	39.495	20.979	29.009	1'29.483
44)	39.105	20.784	29.241	1'29.130
45)	39.164	21.552	30.239	1'30.955

OPL 28/05/2010



Autodromo Riccardo Paletti 2.375m.

Autodromo Riccardo Paletti 2.375m.

ANALISI DEI TEMPI SESSIONE PROVE LIBERE

GIRO SETT.1 SETT.2 FINISH TEMPO

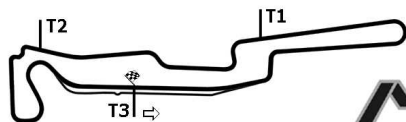
GIRO SETT.1 SETT.2 FINISH TEMPO

10 PASQUON Roberto

LOTUS ELISE

1)				1'27.844
2)				3'16.399
3)				1'29.451
4)				1'30.011
5)				3'03.486
6)				1'26.023
7)				1'28.066
8)				1'24.848
9)				1'38.174
10)				1'54.999
11)				1'32.458
12)				1'25.807
13)				1'26.559
14)				1'24.809
15)				52'58.218
16)	48.549	22.540	29.523	1'40.612
17)	43.014	21.028	28.756	1'32.798
18)	39.051	20.439	27.743	1'27.233
19)	37.624	20.920	27.954	1'26.498
20)	37.201	20.586	28.400	1'26.187
21)	44.094	26.553	36.244	1'46.891
22)	40.586	20.923	27.537	1'29.046
23)	37.096	22.570	30.263	1'29.929
24)	38.223	21.232	28.855	1'28.310
25)	14'23.064	23.115	29.643	15'15.822
26)	38.307	20.359	27.808	1'26.474
27)	47.626	22.583	27.854	1'38.063
28)	37.313	19.997	28.421	1'25.731
29)	36.966	20.256	27.102	1'24.324
30)	36.915	20.267	27.568	1'24.750
31)	36.718	20.216	31.500	1'28.434
32)	45.556	23.528	30.251	1'39.335
33)	38.308	20.404	27.737	1'26.449
34)	36.957	20.282	33.319	1'30.558
35)	45.209	24.002	32.399	1'41.610
36)	37.305	20.918	27.785	1'26.008
37)	36.782	20.094	28.458	1'25.334
38)	37.121	20.371	27.482	1'24.974

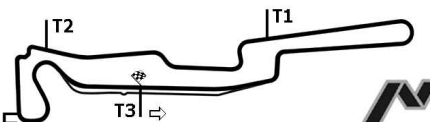
OPL 28/05/2010



Autodromo Riccardo Paletti 2.375m.



ANALISI DEI TEMPI SESSIONE PROVE LIBERE



Autodromo Riccardo Paletti 2.375m.



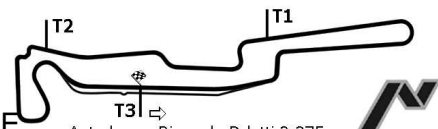
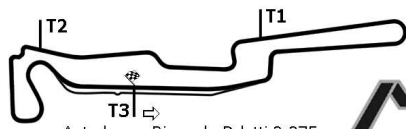
GIRO SETT.1 SETT.2 FINISH TEMPO

GIRO SETT.1 SETT.2 FINISH TEMPO

11 CRIACHI Alessandro
LOTUS EXIGE

1)				1'31.570
2)				1'28.766
3)				1'32.364
4)				1'27.652
5)			28.942	1'28.238
6)	38.337	21.038	28.440	1'27.815
7)	38.944	28.917	34.169	1'42.030
8)	12'35.539	20.212	27.021	13'22.772
9)	36.368	21.199	27.272	1'24.839
10)	36.279	19.481	26.976	1'22.736
11)	37.018	19.360	30.034	1'26.412
12)	7'57.511	19.889	27.421	8'44.821
13)	37.347	19.998	27.594	1'24.939
14)	36.807	19.943	29.559	1'26.309
15)	50.372	29.394	30.678	1'50.444
16)	9'20.951	21.982	28.036	10'10.969
17)	36.834			1'23.943
18)	36.380			1'23.140
19)	33'05.841	22.377	30.167	33'58.385
20)	37.893	21.208	29.010	1'28.111
21)	36.887	20.013	27.734	1'24.634
22)	36.223	20.249	27.560	1'24.032
23)	37.780	20.202	27.800	1'25.782
24)	36.692	20.468	29.790	1'26.950
25)	44.341	35.171	39.294	1'58.806
26)	37.607	21.278	27.844	1'26.729
27)	36.605	20.649	30.122	1'27.376

OPL 28/05/2010



Autodromo Riccardo Paletti 2.375m.

Autodromo Riccardo Paletti 2.375m.

ANALISI DEI TEMPI SESSIONE PROVE LIBERE

GIRO SETT.1 SETT.2 FINISH TEMPO

GIRO SETT.1 SETT.2 FINISH TEMPO

12 RIBONI GIOVANNI

BMW M3

1)	52'47.347	22.177	30.060	1'32.607
2)	38.690	22.226	28.058	1'28.974
3)	37.525	20.905	27.866	1'26.296
4)	37.243	21.192	27.812	1'26.247
5)	37.404	20.903	27.880	1'26.187
6)	10'51.484	25.247	33.467	11'50.198
7)	37.601	20.389	27.239	1'25.229
8)	37.162	20.540	27.792	1'25.494
9)	2'02.213	20.788	27.533	2'50.534
10)	37.156	21.298	29.354	1'27.808
11)	11'31.943		11'45.398	12'42.747
12)	44.669	24.440	32.938	1'42.047
13)	41.453	25.423	32.797	1'39.673
14)	41.019	23.931	31.437	1'36.387
15)	40.611	23.648	30.612	1'34.871
16)	40.749	22.370	30.853	1'33.972
17)	6'39.112	21.329	27.302	7'27.743
18)	37.000	20.759	27.794	1'25.553
19)	36.693	20.579	27.809	1'25.081
20)	37.410	20.679	27.528	1'25.617
21)	37.565	20.849	27.276	1'25.690
22)	19'22.763	21.424	27.033	20'11.220
23)	37.092	21.913	27.057	1'26.062
24)	36.693	20.522	27.133	1'24.348
25)	36.859	20.851	27.390	1'25.100
26)	36.940	20.773	27.142	1'24.855
27)	36.769	21.146	27.279	1'25.194
28)	37.170	21.463	27.529	1'26.162

OPL 28/05/2010



Autodromo Riccardo Paletti 2.375m.

ANALISI DEI TEMPI SESSIONE PROVE LIBERE

Autodromo Riccardo Paletti 2.375m.

GIRO SETT.1 SETT.2 FINISH TEMPO

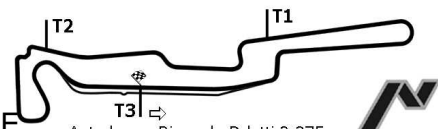
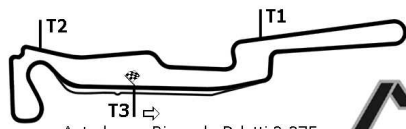
GIRO SETT.1 SETT.2 FINISH TEMPO

14 GRECI Danilo

SLK 55 AMG

1)				1'25.595
2)	36.015			1'23.082
3)	35.881			1'25.308
4)	35.415			1'24.408
5)	36.016			1'23.661
6)	36.549			1'24.594
7)	44.469			1'45.317
8)	48.965	29.644	34.107	1'52.716
9)	41.703			1'30.717
10)	36.509			1'23.859
11)	36.312			1'24.356
12)	37.094			1'27.365
13)	36.464			1'25.097
14)	35.983			1'29.713
15)	53.787			2'00.185
16)	22'49.546			23'43.109
17)	40.689			1'37.269
18)	36.341			1'24.970
19)	35.820			1'23.129
20)	35.989	21.341	27.894	1'25.224
21)	11'35.522	27.524	34.164	12'37.210
22)	41.203			1'37.017
23)	37.550			1'25.131
24)	35.973	20.570	28.726	1'25.269
25)	35.955			1'23.940
26)	35.957			1'24.646
27)	36.261			1'24.623
28)	35.855			1'23.772
29)	36.966	21.105	30.904	1'28.975
30)	36.367	20.091	28.806	1'25.264
31)	38.424	20.466	28.304	1'27.194
32)	52.477			2'00.530
33)	52.615			1'57.625
34)	48.340	25.168	33.382	1'46.890
35)	46.107			1'38.024
36)	36.271			1'25.460
37)	36.271			1'24.438
38)	36.451	19.831	27.970	1'24.252
39)	37.551	20.425	28.241	1'26.217
40)	36.553	20.862	28.212	1'25.627

OPL 28/05/2010



Autodromo Riccardo Paletti 2.375m.

Autodromo Riccardo Paletti 2.375m.

ANALISI DEI TEMPI SESSIONE PROVE LIBERE

GIRO SETT.1 SETT.2 FINISH TEMPO

GIRO SETT.1 SETT.2 FINISH TEMPO

15 NATALE Luca

ALFA ROMEO

1)	12'36.246	1'28.302
2)	39.569	1'29.326
3)	38.919	1'28.112
4)	39.449	1'30.354
5)	38.994	1'28.728
6)	8'49.372	9'42.714
7)	39.176	1'28.972
8)	38.525	1'27.768
9)	39.152	1'32.536
10)	39.559	1'29.954
11)	39.109	1'28.197
12)	40.101	1'29.323
13)	38.929	1'28.033

OPL 28/05/2010



Autodromo Riccardo Paletti 2.375m.

Autodromo Riccardo Paletti 2.375m.

ANALISI DEI TEMPI SESSIONE PROVE LIBERE

GIRO SETT.1 SETT.2 FINISH TEMPO

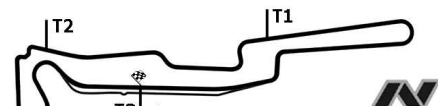
GIRO SETT.1 SETT.2 FINISH TEMPO

16 **CUNEO Filippo**

ASTON MARTIN

1)	50'52.884	21.993	29.600	1'30.602
2)	39.159	21.990	29.284	1'30.433
3)	39.387	23.146	30.071	1'32.604
4)	38.900	22.294	29.455	1'30.649
5)	38.766	21.631	29.446	1'29.843
6)	38.918	21.996	29.495	1'30.409
7)	38.887	20.920	28.546	1'28.353

OPL 28/05/2010



Autodromo Riccardo Paletti 2.375m.

Autodromo Riccardo Paletti 2.375m.

ANALISI DEI TEMPI SESSIONE PROVE LIBERE

GIRO SETT.1 SETT.2 FINISH TEMPO

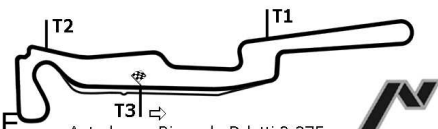
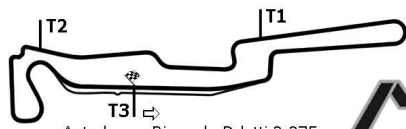
GIRO SETT.1 SETT.2 FINISH TEMPO

18 **TESSIERI Massimo**

CATERHAM

1)	1'25.009
2)	2'52.590
3)	1'19.173
4)	1'18.002
5)	1'20.519
6)	1'19.318
7)	1'18.822
8)	1'24.969
9)	1'19.337
10)	1'19.194
11)	1'39.353
12)	12'27.757

OPL 28/05/2010



Autodromo Riccardo Paletti 2.375m.

Autodromo Riccardo Paletti 2.375m.

ANALISI DEI TEMPI SESSIONE PROVE LIBERE

GIRO SETT.1 SETT.2 FINISH TEMPO

GIRO SETT.1 SETT.2 FINISH TEMPO

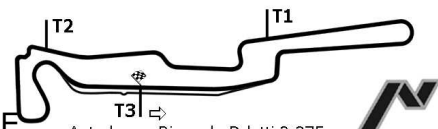
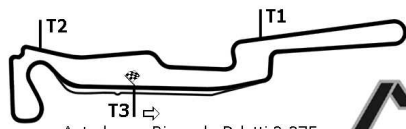
28 "AR"

LAMBORGHINI

1)				1'18.627
2)				1'19.352
3)				1'28.041
4)				1'18.922
5)				1'27.569
6)				7'01.922
7)				1'19.385
8)				1'19.445
9)				1'19.291
10)				1'21.071
11)				1'19.241
12)				2'43.859
13)				1'20.560
14)				41'09.309
15)				1'19.462
16)				1'19.560
17)				1'19.364
18)				2'40.179
19)				1'18.676
20)				1'18.884
21)				1'22.337
22)				1'39.356
23)				1'43.167
24)				1'23.698
25)				1'20.270
26)				1'21.027
27)				1'20.854
28)				1'21.845
29)				1'19.880
30)				1'21.988
31)				1'21.236
32)				1'20.466
33)				1'19.859
34)				1'20.140
35)				1'20.364
36)				1'20.221
37)				1'29.722
38)				1'20.781
39)				1'20.783
40)				1'21.151
41)				1'20.318
42)				1'20.370
43)				1'20.512
44)				21'58.565
45)	34.732	19.150	26.269	1'20.151
46)	34.064	18.795	26.086	1'18.945
47)	34.545	19.011	26.801	1'20.357
48)	34.404	19.051	26.529	1'19.984
49)	34.305	19.363	26.350	1'20.018
50)	33.986	18.664	26.323	1'18.973
51)	34.583	19.368	28.123	1'22.074
52)	34.446	19.214	27.093	1'20.753
53)	34.803	19.384	26.642	1'20.829
54)	34.526	19.166	28.246	1'21.938
55)	35.414	18.888	26.480	1'20.782

<i>GIRO</i>	<i>SETT.1</i>	<i>SETT.2</i>	<i>FINISH</i>	<i>TEMPO</i>	<i>GIRO</i>	<i>SETT.1</i>	<i>SETT.2</i>	<i>FINISH</i>	<i>TEMPO</i>
56)	34.820	19.039	27.688	1'21.547					
57)	35.069	18.975	26.618	1'20.662					
58)	34.601	19.087	26.460	1'20.148					
59)	34.694	18.775	26.967	1'20.436					
60)	34.561	19.081	27.262	1'20.904					
61)	35.031	19.365	26.538	1'20.934					
62)	16'17.697	20.458	26.957	17'05.112					
63)	34.183	18.767	26.893	1'19.843					
64)	34.573	18.684	26.796	1'20.053					
65)	34.344	18.862	26.438	1'19.644					
66)	34.333	19.918	26.904	1'21.155					
67)	34.369	19.105	26.701	1'20.175					
68)	34.534	21.559	26.650	1'22.743					
69)	34.872	19.247	26.801	1'20.920					
70)	36.096	18.924	26.761	1'21.781					
71)	34.929	19.096	26.381	1'20.406					
72)	34.525	19.330	27.030	1'20.885					
73)	34.249	19.910	27.173	1'21.332					
74)	34.495	19.603	28.811	1'22.909					
75)	34.502	19.062	26.850	1'20.414					
76)	34.842	18.915	26.462	1'20.219					
77)	34.623	19.297	26.950	1'20.870					
78)	33.988	19.279	26.344	1'19.611					
79)	34.471	18.851	26.518	1'19.840					
80)	34.307	18.910	26.574	1'19.791					
81)	35.324	18.994	27.011	1'21.329					
82)	34.692	19.331	26.599	1'20.622					

OPL 28/05/2010



Autodromo Riccardo Paletti 2.375m.

Autodromo Riccardo Paletti 2.375m.

ANALISI DEI TEMPI SESSIONE PROVE LIBERE

GIRO SETT.1 SETT.2 FINISH TEMPO

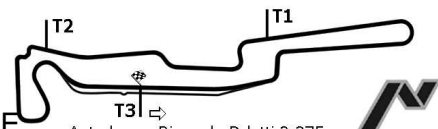
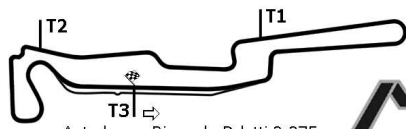
GIRO SETT.1 SETT.2 FINISH TEMPO

29 TROVATELLI Pietro

AUDI S3

1)	7'22.399	19.397	26.491	1'21.232
2)	10'00.936	20.739	27.880	10'49.555
3)	43.355	21.936	28.907	1'34.198
4)	35.755	19.487	26.876	1'22.118
5)	35.852	19.457	26.754	1'22.063
6)	9'17.087	21.906	27.702	10'06.695
7)	35.429	19.436	26.613	1'21.478
8)	35.524	19.599	26.756	1'21.879
9)	31'34.043	22.031	28.967	32'25.041
10)	35.626	20.823	28.323	1'24.772
11)	35.552	19.311	27.139	1'22.002
12)	37.685	20.222	27.190	1'25.097
13)	6'49.608	22.205	28.498	7'40.311
14)	35.497	19.321	27.321	1'22.139
15)	35.502	19.426	27.908	1'22.836
16)	4'26.425	23.065	28.375	5'17.865
17)	35.167	20.248	27.029	1'22.444
18)	36.643	21.903	26.954	1'25.500
19)	35.222	19.359	27.484	1'22.065
20)	9'02.460	31.390	41.503	10'15.353
21)	55.617			1'59.482
22)	36.048	19.676	27.126	1'22.850
23)	36.093	19.823	26.989	1'22.905
24)	48.151	30.592	34.650	1'53.393
25)	36.001	20.112	27.113	1'23.226
26)	47.653	30.256	41.495	1'59.404
27)	53.601	27.811	28.830	1'50.242
28)	36.103	19.396	26.985	1'22.484
29)	4'35.379	23.943	27.761	5'27.083
30)	38'00.186	22.571	28.367	38'51.124
31)	35.137	27.408	29.435	1'31.980
32)	35.650			1'27.346
33)	35.090	19.603	19'51.882	20'46.575
34)				1'27.302
35)				1'23.209
36)				1'23.090

OPL 28/05/2010



ANALISI DEI TEMPI SESSIONE PROVE LIBERE

Autodromo Riccardo Paletti 2.375m.

Autodromo Riccardo Paletti 2.375m.

	GIRO	SETT.1	SETT.2	FINISH	TEMPO
30	FLACCADORI Luca				
	HONDA INTEGR				
1)	9'39.170	22.414	29.543	29.543	1'32.895
2)	38.247	20.795	28.829	28.829	1'27.871
3)	37.883	20.460	28.659	28.659	1'27.002
4)	38.264	20.437	29.144	29.144	1'27.845
5)	37.913	20.535	28.497	28.497	1'26.945
6)	38.028	21.123	28.696	28.696	1'27.847
7)	38.088	20.736	28.489	28.489	1'27.313
8)	37.822	20.553	29.243	29.243	1'27.618
9)	37.876	20.921	28.623	28.623	1'27.420
10)	38.631	21.068	28.877	28.877	1'28.576
11)	38.167	20.906	28.665	28.665	1'27.738
12)	49.589	29.649	35.792	35.792	1'55.030
13)	53.139	27.797	33.003	33.003	1'53.939
14)	38.378	20.779	28.400	28.400	1'27.557
15)	37.881	20.880	30.241	30.241	1'29.002
16)	38.316	20.642	28.729	28.729	1'27.687
17)	38.414	20.623	28.500	28.500	1'27.537
18)	37.932	20.883	28.736	28.736	1'27.551
19)	38.439	20.905	28.440	28.440	1'27.784
20)	38.018	20.715	28.473	28.473	1'27.206
21)	37.919	20.648	29.243	29.243	1'27.810
22)	38.593	21.061	29.252	29.252	1'28.906
23)	38.459	21.148	28.893	28.893	1'28.500
24)	38.197	20.996	28.869	28.869	1'28.062
25)	38.412	21.515	30.455	30.455	1'30.382
26)	38.891	21.063	29.074	29.074	1'29.028
27)	38.464	21.270	32.956	32.956	1'32.690
28)	54.265	28.031	34.611	34.611	1'56.907
29)	20'47.487	22.572	30.572	30.572	21'40.631
30)	40.768	22.785	29.977	29.977	1'33.530
31)	38.977	20.952	28.870	28.870	1'28.799
32)	38.907	20.548	28.896	28.896	1'28.351
33)	39.121	22.973	28.941	28.941	1'31.035
34)	38.898	21.102	29.208	29.208	1'29.208
35)	38.765	20.925	29.612	29.612	1'29.302
36)	38.545	20.899	29.124	29.124	1'28.568
37)	38.689	20.941	29.249	29.249	1'28.879
38)	41.863	28.541	37.770	37.770	1'48.174
39)	53.733	29.389	33.645	33.645	1'56.767
40)	41.285	21.264	29.447	29.447	1'31.996
41)	38.637	21.064	28.984	28.984	1'28.685
42)	39.922	21.545	31.104	31.104	1'32.571
43)	15'32.867	22.422	29.543	29.543	16'24.832
44)	38.481	20.749	28.598	28.598	1'27.828
45)	38.421	25.410	30.067	30.067	1'33.898
46)	38.966	21.212	29.361	29.361	1'29.539
47)	22'26.407	23.157	31.648	31.648	23'21.212
48)	38.167	20.918	28.938	28.938	1'28.023
49)	38.463	21.111	28.775	28.775	1'28.349
50)	40.993	26.212	33.837	33.837	1'41.042
51)	47.763	27.435	31.100	31.100	1'46.298
52)	39.046	22.523	29.187	29.187	1'30.756
53)	37.908	20.547	30.311	30.311	1'28.766
54)	40.727	20.739	28.672	28.672	1'30.138
55)	37.871	20.769	28.709	28.709	1'27.349

	GIRO	SETT.1	SETT.2	FINISH	TEMPO
56)	37.957	20.693	28.996	28.996	1'27.646
57)	38.320	20.740	29.944	29.944	1'29.004
58)	40.250	22.212	28.720	28.720	1'31.182
59)	38.421	20.827	28.606	28.606	1'27.854
60)	38.185	21.374	29.959	29.959	1'29.518
61)	38.636	20.886	28.901	28.901	1'28.423
62)	38.152	22.712	29.586	29.586	1'30.450
63)	38.436	21.210	29.098	29.098	1'28.744
64)	38.188	20.923	28.855	28.855	1'27.966
65)	18'28.980	23.752	30.065	30.065	19'22.797
66)	38.966	20.934	29.039	29.039	1'28.939
67)	38.555	20.778	29.409	29.409	1'28.742
68)	38.883	20.904	28.951	28.951	1'28.738
69)	38.024	20.730	28.850	28.850	1'27.604
70)	38.144	20.590	29.147	29.147	1'27.881
71)	39.141	20.474	29.122	29.122	1'28.737
72)	37.941				1'27.619
73)	38.010	20.494	28.881	28.881	1'27.385
74)	38.161	20.566	28.676	28.676	1'27.403
75)	37.736	20.280	28.660	28.660	1'26.676

OPL 28/05/2010



Autodromo Riccardo Paletti 2.375m.

Autodromo Riccardo Paletti 2.375m.

ANALISI DEI TEMPI SESSIONE PROVE LIBERE

GIRO SETT.1 SETT.2 FINISH TEMPO

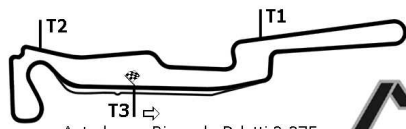
GIRO SETT.1 SETT.2 FINISH TEMPO

31 **PETAZZI Federico**

BMW M3

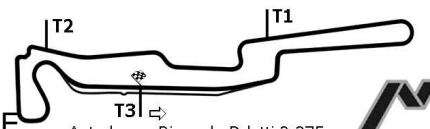
1)	13'07.664			1'27.530
2)	35.397			1'22.447
3)	34.906	19.934	27.132	1'21.972
4)	34.771	21.567	28.141	1'24.479
5)	36.069			1'21.454
6)	4'37.539			5'26.173
7)	37.916			1'28.098
8)	36.570			1'22.377
9)	35.520			1'22.617
10)	35.090			1'20.468
11)	22'43.664			23'35.571
12)	39.005			1'28.170
13)	35.053			1'23.463
14)	35.641			1'22.123
15)	34.620			1'20.218
16)	55.246			2'00.809
17)	9'49.982			10'38.628
18)	34.954			1'20.777
19)	37.568			1'23.940
20)	45.922			1'39.085
21)	37.534			1'27.950
22)	3'21.647			4'12.445
23)	35.111			1'22.102
24)	35.553			1'25.270
25)	44.164			1'42.263
26)	15'54.182			16'41.752
27)	37.975			1'25.175
28)	36.960			1'26.076
29)	35.552			1'26.530
30)	36.359			1'23.093
31)	44'31.905			45'32.666
32)	35.852			1'23.187
33)	36.312			1'22.689
34)	35.292			1'28.777
35)	54.333			1'49.037
36)	35.069			1'24.045
37)	35.040			1'21.420
38)	9'12.360			10'02.253
39)	34.865			1'20.527
40)	37.153			1'27.584
41)	35.354			1'21.752
42)	35.053			1'23.086
43)	41.245			1'34.162
44)	36.341			1'24.465
45)	35.117			1'22.211
46)	40.338			1'34.584
47)	42.225			1'37.756
48)	47.070			1'43.332
49)	46.896			1'42.449

OPL 28/05/2010



Autodromo Riccardo Paletti 2.375m.

ANALISI DEI TEMPI SESSIONE PROVE LIBERE



Autodromo Riccardo Paletti 2.375m.

GIRO SETT.1 SETT.2 FINISH TEMPO

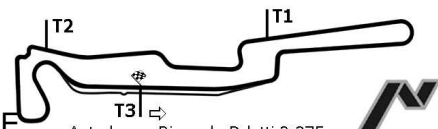
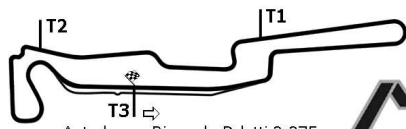
GIRO SETT.1 SETT.2 FINISH TEMPO

32 BALSAMO luca

PORSCHE BOXT

1)	22'54.329	25.005	33.337	1'44.790
2)	44.860	27.587	31.682	1'44.129
3)	40.406	22.899	31.348	1'34.653
4)	39.913	22.589	30.417	1'32.919
5)	39.462	22.101	29.664	1'31.227
6)	38.643	21.503	29.854	1'30.000
7)	38.664	21.170	29.157	1'28.991
8)	38.358	21.346	29.123	1'28.827
9)	14'40.459	22.662	31.126	15'34.247
10)	39.645	21.458	29.920	1'31.023
11)	38.277	20.971	56.321	1'55.569
12)	44.513	22.764	31.311	1'38.588
13)	38.718	21.389	29.451	1'29.558
14)	38.332	21.178	29.144	1'28.654
15)	39.153	21.721	28.702	1'29.576
16)	39.752	21.037	29.061	1'29.850
17)	10'58.121	34.284	39.305	12'11.710
18)	45.216	23.780	32.074	1'41.070
19)	38.869	21.252	29.213	1'29.334
20)	38.334	21.074	29.255	1'28.663
21)	38.654	21.191	29.467	1'29.312
22)	38.308	21.398	28.817	1'28.523
23)	38.101	22.153	29.962	1'30.216
24)	37.868	21.836	29.155	1'28.859
25)	38.616	21.556	28.818	1'28.990
26)	39.003	21.332	29.357	1'29.692
27)	37.997	21.097	34.464	1'33.558
28)	07'34.767	23.634	31.404	:08'29.805
29)	40.876	22.058	29.409	1'32.343
30)	38.775	21.732	29.420	1'29.927
31)	38.767			1'31.125
32)	38.904			1'29.867
33)	13'20.144	13'13.964		14'14.603
34)	39.364	22.404	29.790	1'31.558
35)	39.842	20.972	29.321	1'30.135
36)	39.089	21.203	29.235	1'29.527
37)	39.413	21.186	29.743	1'30.342
38)	38.335			1'28.808
39)	38.868	20.607	29.345	1'28.820
40)	38.678	20.881	29.584	1'29.143
41)	38.216	20.994	29.132	1'28.342
42)	49.417			1'52.977

OPL 28/05/2010



Autodromo Riccardo Paletti 2.375m.

Autodromo Riccardo Paletti 2.375m.

ANALISI DEI TEMPI SESSIONE PROVE LIBERE

GIRO SETT.1 SETT.2 FINISH TEMPO

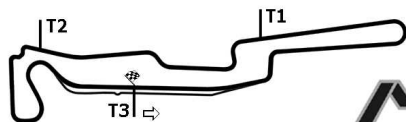
GIRO SETT.1 SETT.2 FINISH TEMPO

33 ZANI Matteo

GT3 997

1)	23'39.136	19.618	27.603	1'24.501
2)	37.697	20.610	31.581	1'29.888
3)	48.179	28.231	31.959	1'48.369
4)	35.822	20.183	26.513	1'22.518
5)	35.221	19.519	26.212	1'20.952
6)	36.368	19.614	26.885	1'22.867
7)	35.010			1'23.925
8)	37.719	19.656	26.909	1'24.284
9)	35.287	19.531	26.733	1'21.551
10)	35.529	21.102	27.419	1'24.050
11)	35.458	20.116	28.207	1'23.781
12)	47.078	20.286	27.338	1'34.702
13)	17'43.566	21.455	30.901	18'35.922
14)	39.297	20.250	26.711	1'26.258
15)	35.441	19.357	26.430	1'21.228
16)	43'23.782	22.201	29.795	44'15.778
17)	41.799	29.519	33.789	1'45.107
18)	36.036			1'24.105
19)	37.872	21.412	27.966	1'27.250
20)	35.470	19.389	26.677	1'21.536
21)	35.148	19.041	26.155	1'20.344
22)	34.752	21.086	28.113	1'23.951
23)	35.850	19.346	26.423	1'21.619
24)	36.242	19.220	26.708	1'22.170
25)	35.000	19.174	29.364	1'23.538
26)	53'40.800	22.289	28.349	54'31.438
27)	36.604	20.903	27.630	1'25.137
28)	35.346	19.534	26.940	1'21.820
29)	36.119	19.862	27.090	1'23.071
30)	35.052	20.373	26.698	1'22.123
31)	43.198	19.583	26.605	1'29.386
32)	35.989	21.460	26.851	1'24.300
33)	35.236	19.336	26.372	1'20.944
34)	34.999	18.589	26.796	1'20.384
35)	34.291	19.200	26.397	1'19.888
36)	34.777	19.063	27.132	1'20.972
37)	35.018	18.883	26.786	1'20.687
38)	34.888	19.332	26.123	1'20.343
39)	34.549			1'20.483
40)	34.442	19.055	26.343	1'19.840
41)	34.532	19.070	26.158	1'19.760
42)	34.348	18.939	26.266	1'19.553
43)	35.599			1'36.581

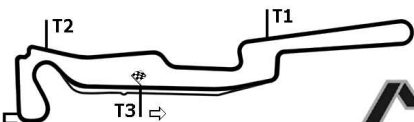
OPL 28/05/2010



Autodromo Riccardo Paletti 2.375m.



ANALISI DEI TEMPI SESSIONE PROVE LIBERE



Autodromo Riccardo Paletti 2.375m.



GIRO SETT.1 SETT.2 FINISH TEMPO

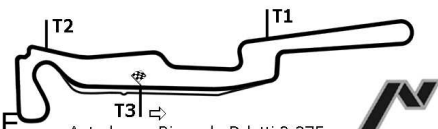
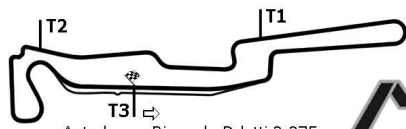
GIRO SETT.1 SETT.2 FINISH TEMPO

34 PURICELLI Gianluca

CARRERA S

1)	20'30.145			1'36.791
2)	8'24.415			9'16.561
3)	38.079	22.310	29.745	1'30.134
4)	37.535	22.010	30.724	1'30.269
5)	38.882	21.411	32.546	1'32.839
6)	14'03.615		13'47.250	14'56.217
7)	37.725	22.541	30.888	1'31.154
8)	39.200			1'31.263
9)	37.404			1'28.925
10)	37.762	22.400	32.624	1'32.786
11)	14'36.443		14'18.533	15'36.750
12)	41.902			1'40.955
13)	41.166			1'37.395
14)	41.622			1'37.902
15)	41.109			1'40.577
16)	43.986	25.327	33.521	1'42.834
17)	39.098			1'34.475
18)	4'58.421			5'50.664
19)	37.511	21.449	29.924	1'28.884
20)	38.575	22.108	29.388	1'30.071
21)	3'22.010			4'13.342
22)	38.252			1'29.899
23)	57'25.154	31.267	35.722	58'32.143
24)	38.801	22.732	30.373	1'31.906
25)	37.875	21.349	29.491	1'28.715
26)	39.754	20.992	29.317	1'30.063
27)	37.950	21.453	30.063	1'29.466
28)	37.616	21.315	30.674	1'29.605
29)	46.325	29.772	37.410	1'53.507
30)	8'18.652	22.577	29.256	9'10.485
31)	37.132	21.423	29.606	1'28.161
32)	39.546			1'30.828
33)	38.135	21.766	30.435	1'30.336
34)	38.691			1'36.630
35)	51.691	29.680	37.570	1'58.941
36)	1'05.186	21.065	30.149	1'56.400
37)	37.243	21.407	30.082	1'28.732
38)	37.793	21.125	30.072	1'28.990
39)	37.783	21.985	29.648	1'29.416
40)	39.890	21.049	29.840	1'30.779
41)	50.963	29.493	36.718	1'57.174
42)	47.662	28.905	36.859	1'53.426
43)	37.289	21.088	29.693	1'28.070
44)	37.915	21.181	29.178	1'28.274

OPL 28/05/2010



Autodromo Riccardo Paletti 2.375m.

Autodromo Riccardo Paletti 2.375m.

ANALISI DEI TEMPI SESSIONE PROVE LIBERE

GIRO SETT.1 SETT.2 FINISH TEMPO

GIRO SETT.1 SETT.2 FINISH TEMPO

35 CAPORELLI Gianmarco

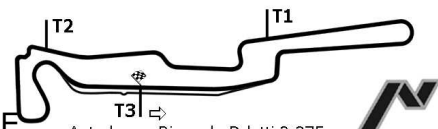
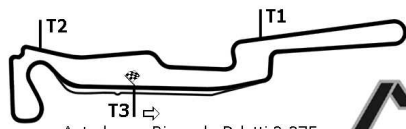
CLIO RS

1)	9'52.863	22.941	30.477	1'35.865
2)	40.324	22.443	30.009	1'32.776
3)	39.870	21.937	28.887	1'30.694
4)	39.117	21.758	29.250	1'30.125
5)	39.018	21.691	30.156	1'30.865
6)	39.582	21.465	29.374	1'30.421
7)	39.500	21.650	29.290	1'30.440
8)	39.718	22.134	30.709	1'32.561
9)	40.673	21.664	28.867	1'31.204
10)	39.299	21.699	29.462	1'30.460
11)	40.643	22.093	28.863	1'31.599
12)	38.556	21.939	31.233	1'31.728
13)	45.323	29.799	36.756	1'51.878
14)	54.178	24.979	30.931	1'50.088
15)	38.590	21.100	29.567	1'29.257
16)	17'15.049	25.154	33.588	18'13.791
17)	41.025	24.422	34.558	1'40.005
18)	44.065	24.079	32.753	1'40.897
19)	40.533	22.988	30.772	1'34.293
20)	40.287	22.776	30.531	1'33.594
21)	45.290			1'39.770
22)	40.028	22.918	31.917	1'34.863
23)	40.075	23.338	30.830	1'34.243
24)	14'37.102	22.684	30.920	15'30.706
25)	40.343	24.285	29.634	1'34.262
26)	6'05.806	28.086	34.337	7'08.229
27)	47.114	25.862	31.418	1'44.394
28)	41.765	23.500	29.951	1'35.216
29)	41.613	24.911	30.292	1'36.816
30)	5'18.674	23.696	30.259	6'12.629
31)	41.646	24.444	30.851	1'36.941
32)	41.489	23.289	29.579	1'34.357
33)	40.624	23.069	30.362	1'34.055
34)	45.134	23.191	29.849	1'38.174
35)	40.506	22.296	29.833	1'32.635
36)	14'00.464	22.898	28.784	14'52.146
37)	39.927	21.964	28.720	1'30.611
38)	6'32.007	21.683	28.485	7'22.175
39)	38.847	21.979	29.209	1'30.035
40)	38.730	21.623	31.698	1'32.051
41)	7'12.605	22.558	29.367	8'04.530
42)	39.756	22.090	30.452	1'32.298
43)	39.537	22.723	29.572	1'31.832
44)	39.122	21.428	29.108	1'29.658
45)	4'58.656	23.618	30.372	5'52.646
46)	39.871	22.828	29.510	1'32.209
47)	39.627	22.278	29.879	1'31.784
48)	41.985	22.535	29.266	1'33.786
49)	15'11.703	24.430	31.054	16'07.187
50)	39.271	21.923	28.862	1'30.056
51)	39.339	21.571	28.773	1'29.683
52)	39.319	21.640	29.535	1'30.494
53)	39.884	21.580	29.516	1'30.980
54)	39.368	24.758	28.830	1'32.956
55)	38.998	21.801	29.218	1'30.017

<i>GIRO</i>	<i>SETT.1</i>	<i>SETT.2</i>	<i>FINISH</i>	<i>TEMPO</i>
56)	38.976	21.598	29.800	1'30.374
57)	38.984	21.599	28.458	1'29.041
58)	42.701	23.417	32.469	1'38.587
59)	47.771			1'49.536
60)	51.071	26.033	30.550	1'47.654
61)	38.979	22.187	28.900	1'30.066
62)	38.816	21.235	28.513	1'28.564

<i>GIRO</i>	<i>SETT.1</i>	<i>SETT.2</i>	<i>FINISH</i>	<i>TEMPO</i>
-------------	---------------	---------------	---------------	--------------

OPL 28/05/2010



ANALISI DEI TEMPI SESSIONE PROVE LIBERE

Autodromo Riccardo Paletti 2.375m.

Autodromo Riccardo Paletti 2.375m.

GIRO SETT.1 SETT.2 FINISH TEMPO

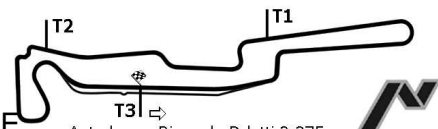
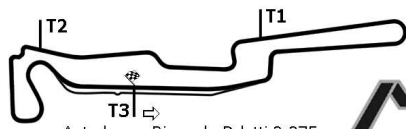
GIRO SETT.1 SETT.2 FINISH TEMPO

36 TRIULZI Sergio

LOTUS EXIGE

1)	15'08.576	19.968	26.904	1'22.989
2)	36.050	21.802	27.824	1'25.676
3)	4'32.261	19.979	27.788	5'20.028
4)	37.378	19.560	30.779	1'27.717
5)	21'57.330	19.937	26.630	22'43.897
6)	36.199	19.884	29.360	1'25.443
7)	35.666	19.316	26.460	1'21.442
8)	36.405	19.524	26.799	1'22.728
9)	35.731	20.307	28.530	1'24.568
10)	36.547	20.839	27.095	1'24.481
11)	35.999	22.210	27.049	1'25.258
12)	36.204	19.531	26.525	1'22.260
13)	10'08.212	20.979	27.851	10'57.042
14)	40.124	20.221	27.194	1'27.539
15)	37.354	19.841	27.552	1'24.747
16)	48.059	20.195	27.385	1'35.639
17)	36.913	20.124	27.971	1'25.008
18)	37.032	19.946	28.484	1'25.462
19)	5'05.382	20.540	27.306	5'53.228
20)	36.992	20.725	27.712	1'25.429
21)	36.606	20.050	26.798	1'23.454
22)	36.613	19.825	27.589	1'24.027
23)	36.840	20.031	27.315	1'24.186
24)	21'50.815	24.953	34.278	22'50.046
25)	40.902	22.193	28.841	1'31.936
26)	38.349	21.029	28.127	1'27.505
27)	37.492	20.658	27.635	1'25.785
28)	38.017	20.817	27.490	1'26.324
29)	36.808	20.588	28.579	1'25.975
30)	20'01.585	21.200	29.764	20'52.549
31)	38.559	20.081	27.268	1'25.908
32)	36.881	20.495	27.197	1'24.573
33)	42.485	20.164	27.234	1'29.883
34)	36.838	19.697	26.834	1'23.369
35)	36.826	20.220	27.400	1'24.446
36)	37.286	20.381	26.984	1'24.651

OPL 28/05/2010



ANALISI DEI TEMPI SESSIONE PROVE LIBERE

Autodromo Riccardo Paletti 2.375m.

Autodromo Riccardo Paletti 2.375m.

GIRO SETT.1 SETT.2 FINISH TEMPO

GIRO SETT.1 SETT.2 FINISH TEMPO

37 CALIBRI Roberto

LOTUS ELISE

1)	19'11.118	21.999	27.674	1'26.829
2)	36.870	21.169	27.763	1'25.802
3)	36.855	21.518	27.579	1'25.952
4)	37.987	21.168	27.487	1'26.642
5)	18'32.907	22.786	28.024	19'23.717
6)	36.578	21.353	27.364	1'25.295
7)	37.200	21.122	27.862	1'26.184
8)	11'38.277	21.178	28.470	12'27.925
9)	37.358	21.956	27.238	1'26.552
10)	43.411	21.917	27.544	1'32.872
11)	8'18.851	22.209	28.989	9'10.049
12)	37.470	21.720	36.023	1'35.213
13)	37.839	21.339	27.770	1'26.948
14)	38.078	21.531	27.893	1'27.502
15)	36.668	21.355	27.965	1'25.988
16)	36.697	21.484	29.727	1'27.908
17)	38.998	21.396	27.455	1'27.849
18)	36.602	20.971	27.004	1'24.577
19)	37.784	20.806	27.688	1'26.278
20)	36.462	21.014	27.318	1'24.794
21)	11'32.836	22.467	27.950	12'23.253
22)	46.350	21.581	27.703	1'35.634
23)	37.169	21.441	27.942	1'26.552
24)	37.529	21.138	27.785	1'26.452
25)	43'41.171	21.991	31.393	44'34.555
26)	36.471	21.265	27.636	1'25.372
27)	38.056	20.837	27.619	1'26.512
28)	36.647	21.173	27.704	1'25.524
29)	36.547	21.182	26.827	1'24.556
30)	36.593	21.397	28.381	1'26.371
31)	36.661	20.386	27.548	1'24.595
32)	36.482	20.289	27.412	1'24.183
33)	36.773	20.939	27.921	1'25.633
34)	22'22.258	22.178	27.813	23'12.249
35)	40.594	21.683	27.960	1'30.237
36)	38.028	20.721	36.147	1'34.896
37)	36.566	20.842	27.819	1'25.227
38)	36.852	21.089	27.923	1'25.864
39)	37.161	20.571	27.648	1'25.380
40)	36.792	20.442	28.474	1'25.708
41)	36.200	23.202	30.492	1'29.894
42)	36.740	20.492	28.562	1'25.794
43)	36.440	21.266	27.457	1'25.163
44)	37.378	20.717	27.184	1'25.279

OPL 28/05/2010



Autodromo Riccardo Paletti 2.375m.

Autodromo Riccardo Paletti 2.375m.

ANALISI DEI TEMPI SESSIONE PROVE LIBERE

GIRO SETT.1 SETT.2 FINISH TEMPO

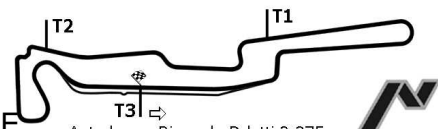
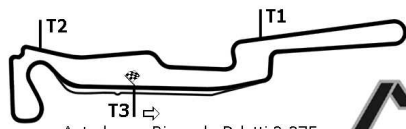
GIRO SETT.1 SETT.2 FINISH TEMPO

38 BELLENTANI Giovanni
LOTUS EXIGE

1)

1'22.551

OPL 28/05/2010



Autodromo Riccardo Paletti 2.375m.

Autodromo Riccardo Paletti 2.375m.

ANALISI DEI TEMPI SESSIONE PROVE LIBERE

GIRO SETT.1 SETT.2 FINISH TEMPO

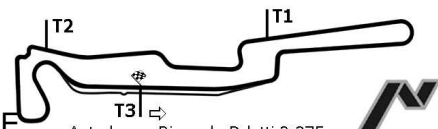
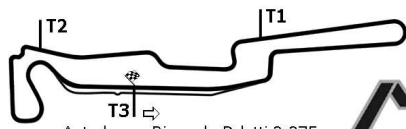
GIRO SETT.1 SETT.2 FINISH TEMPO

39 TAGLIAVINI Iacopo

LOTUS ELISE

1)				1'30.011
2)	37.421	20.853	27.897	1'26.171
3)	37.332	20.391	27.359	1'25.082
4)	36.686	20.183	26.984	1'23.853
5)	36.240	22.209	31.168	1'29.617
6)	36.829	22.995	30.208	1'30.032
7)	36.200	19.573	26.742	1'22.515
8)	46'38.644	24.037	28.680	47'31.361
9)	1'02.498	23.214	28.631	1'54.343
10)	44.859	25.876	32.072	1'42.807
11)	36.598	20.566	27.626	1'24.790
12)	36.183	20.500	28.135	1'24.818
13)	38.051	21.503	32.012	1'31.566
14)	36.413	19.616	26.660	1'22.689
15)	11'47.273	23.240	31.705	12'42.218
16)	36.572	20.335	29.639	1'26.546
17)	36.022	20.207	26.624	1'22.853
18)	35.803	19.768	31.702	1'27.273
19)	51.695	29.080	29.565	1'50.340
20)	36.672	19.916	26.786	1'23.374
21)	36.234	19.606	27.310	1'23.150
22)	36.259	19.453	26.527	1'22.239
23)	45.953	27.190	29.974	1'43.117
24)	36.190	19.338	26.632	1'22.160
25)	15'45.524	20.206	29.520	16'35.250
26)	37.654	21.841	27.157	1'26.652
27)	31'11.165	22.102	28.921	32'02.188
28)	37.965	21.839	30.949	1'30.753
29)	40.698	20.884	27.473	1'29.055
30)	36.326	19.882	27.595	1'23.803
31)	36.550	19.800	28.093	1'24.443
32)	36.683	20.342	27.548	1'24.573

OPL 28/05/2010



Autodromo Riccardo Paletti 2.375m.

ANALISI DEI TEMPI SESSIONE PROVE LIBERE

Autodromo Riccardo Paletti 2.375m.

GIRO SETT.1 SETT.2 FINISH TEMPO


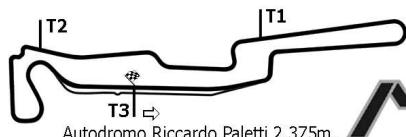
GIRO SETT.1 SETT.2 FINISH TEMPO

40 BOLOGNESI Enrico

BMW 130

1)				1'45.689
2)				1'37.213
3)				1'36.228
4)				7'02.774
5)				1'38.280
6)				1'36.724
7)				1'37.334
8)				31'06.722
9)				3'33.148
10)				1'36.613
11)				45'38.353
12)	42.318			1'38.347
13)	41.003			1'36.034
14)	40.835			1'35.530
15)	52.459	33.683	35.607	2'01.749
16)	41.792			1'36.252
17)	40.880			1'36.080
18)	41.006			1'35.582
19)	40.170			1'34.408
20)	17'45.134			18'46.089
21)	44.637			1'43.299
22)	41.296			1'35.064
23)	43.075			1'37.160
24)	40.776			1'38.806
25)	41.678			1'35.715
26)	53.872			1'59.241
27)	40.720			1'34.766
28)	40.606			1'34.431
29)	41.119			1'35.933
30)	20'09.854		19'52.029	21'10.550
31)	40.540	22.711	33.035	1'36.286
32)	40.750			1'34.094
33)	40.411	22.889	30.914	1'34.214
34)	40.685			1'34.832
35)	40.502			1'32.906
36)	55.843	35.396	35.802	2'07.041
37)	41.858			1'35.424
38)	40.887			1'35.089
39)	40.957			1'41.553

OPL 28/05/2010



ANALISI DEI TEMPI SESSIONE PROVE LIBERE

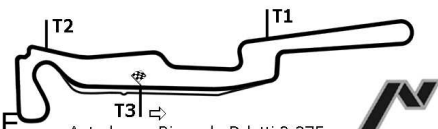
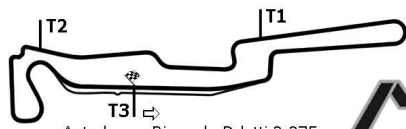
Autodromo Riccardo Paletti 2.375m.

Autodromo Riccardo Paletti 2.375m.

GIRO	SETT.1	SETT.2	FINISH	TEMPO
41	ARISI Edoardo			
	LOTUS EXIGE			
1)	15'37.557	24.997	31.265	1'38.026
2)	40.200	23.846	34.947	1'38.993
3)	39.287	23.055	29.968	1'32.310
4)	39.290	22.753	29.759	1'31.802
5)	38.628	22.039	34.320	1'34.987
6)	6'56.796	21.678	28.071	7'46.545
7)	38.060	22.320	28.176	1'28.556
8)	37.302	21.167	28.236	1'26.705
9)	38.887	28.660	44.517	1'52.064
10)	58.997	34.158	27.685	2'00.840
11)	37.095	21.754	31.453	1'30.302
12)	37.876	20.424	27.751	1'26.051
13)	9'00.470	22.176	29.032	9'51.678
14)	38.267	21.509	30.233	1'30.009
15)	37.321	21.441	28.714	1'27.476
16)	37.868	21.917	29.078	1'28.863
17)	37.386	20.783	28.849	1'27.018
18)	37.258	20.804	28.090	1'26.152
19)	36.851	20.566	28.724	1'26.141
20)	37.500	21.815	30.473	1'29.788
21)	38.475	21.864	29.699	1'30.038
22)	16'52.666	20.824	28.843	17'42.333
23)	38.488	20.735	28.310	1'27.533
24)	37.841	22.420	31.016	1'31.277
25)	37.101	21.578	29.244	1'27.923
26)	37.430	20.783	28.403	1'26.616
27)	37.952	24.937	30.080	1'32.969
28)	6'49.251	20.265	29.282	7'38.798
29)	38.373	27.615	29.213	1'35.201
30)	38.232	22.404	30.395	1'31.031
31)	36.934	20.355	28.193	1'25.482
32)	10'11.953	24.314	32.126	11'08.393
33)	39.315	21.883	29.662	1'30.860
34)	39.037	21.250	29.142	1'29.429
35)	38.327	21.477	29.083	1'28.887
36)	38.276	21.749	28.959	1'28.984
37)	38.355	21.383	29.402	1'29.140
38)	37.727	21.531	29.456	1'28.714
39)	37.766	21.746	29.118	1'28.630
40)	7'29.811	20.320	27.386	8'17.517
41)	36.277	20.820	29.039	1'26.136
42)	35.934	19.512	27.423	1'22.869
43)	36.694	19.705	27.418	1'23.817
44)	37.040	19.719	27.573	1'24.332
45)	36.132	19.763	29.115	1'25.010
46)	12'57.414	21.879	29.760	13'49.053
47)	37.796	22.274	28.614	1'28.684
48)	38.156	21.399	28.482	1'28.037
49)	38.167	20.833	28.413	1'27.413
50)	37.160	20.974	28.927	1'27.061
51)	36.941	20.757	28.776	1'26.474
52)	38.036	20.762	29.256	1'28.054
53)	37.192	20.385	28.433	1'26.010
54)	38.983	22.145	29.753	1'30.881
55)	37.173	20.572	28.851	1'26.596

GIRO	SETT.1	SETT.2	FINISH	TEMPO
56)	9'24.214	22.470	28.530	10'15.214
57)	36.673	20.428	27.691	1'24.792
58)	36.318	20.418	28.002	1'24.738
59)	36.834	21.343	28.922	1'27.099
60)	36.488	21.004	36.287	1'33.779
61)	37.239	22.409	32.096	1'31.744
62)	36.391	20.217	29.453	1'26.061
63)	42.957	26.960	29.622	1'39.539
64)	36.277	20.396	28.107	1'24.780
65)	38.703	25.024	30.215	1'33.942
66)	36.553	19.725	30.371	1'26.649
67)	56.447	29.125	35.396	2'00.968
68)	36.084	19.918	29.953	1'25.955
69)	36.076	23.513	29.340	1'28.929
70)	36.350	19.953	27.976	1'24.279
71)	58.004	30.660	31.981	2'00.645
72)	36.543	20.580	27.966	1'25.089

OPL 28/05/2010



ANALISI DEI TEMPI SESSIONE PROVE LIBERE

Autodromo Riccardo Paletti 2.375m.

Autodromo Riccardo Paletti 2.375m.

GIRO SETT.1 SETT.2 FINISH TEMPO

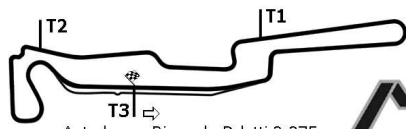
GIRO SETT.1 SETT.2 FINISH TEMPO

42 CARCI Alberto

ALPINA ROADS

1)	28'31.935	21.614	29.131	1'40.199
2)	36.791	20.711	28.080	1'25.582
3)	37.240	21.313	28.951	1'27.504
4)	36.949	23.219	30.793	1'30.961
5)	37.099	21.563	38.436	1'37.098
6)	43.695	27.105	32.585	1'43.385
7)	36.332	20.901	27.907	1'25.140
8)	36.343	20.665	28.398	1'25.406
9)	36.972	21.257	29.242	1'27.471
10)	11'46.548	22.135	30.037	12'38.720
11)	38.762	20.871	28.610	1'28.243
12)	36.601	20.867	28.170	1'25.638
13)	36.419	20.498	27.874	1'24.791
14)	37.916	22.043	28.401	1'28.360
15)	36.588	20.851	28.430	1'25.869
16)	48'41.201	29.477	35.615	49'46.293
17)	38.524	21.341	28.961	1'28.826
18)	37.775	20.906	28.867	1'27.548
19)	36.713	20.824	28.198	1'25.735
20)	36.246	21.222	28.373	1'25.841
21)	37.853	20.793	28.471	1'27.117
22)	36.689	20.940	29.623	1'27.252
23)	36.717	51.631	47.513	2'15.861
24)	34'05.924	25.720	31.394	35'03.038
25)	39.588	24.432	30.636	1'34.656
26)	36.783	20.255	28.337	1'25.375
27)	37.966	20.223	28.068	1'26.257
28)	36.210	20.922	28.272	1'25.404
29)	36.338	20.607	28.920	1'25.865
30)	11'36.155	22.753	30.252	12'29.160
31)	36.277	20.464	28.267	1'25.008
32)	36.573	20.759	28.067	1'25.399
33)	36.711	27.815	29.566	1'34.092
34)	37.070	20.647	28.321	1'26.038
35)	36.642	20.206	27.988	1'24.836
36)	36.841	20.010	28.819	1'25.670
37)	36.873	20.581	29.237	1'26.691
38)	8'35.997	21.052	28.585	9'25.634
39)	36.385	20.363	27.991	1'24.739

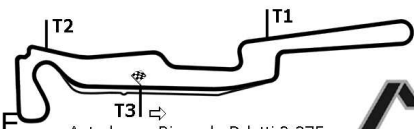
OPL 28/05/2010



Autodromo Riccardo Paletti 2.375m.



ANALISI DEI TEMPI SESSIONE PROVE LIBERE



Autodromo Riccardo Paletti 2.375m.



GIRO SETT.1 SETT.2 FINISH TEMPO

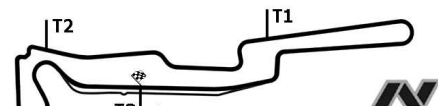
GIRO SETT.1 SETT.2 FINISH TEMPO

43 COTUGNO Claudio

VOLVO V50 D5

1)				1'38.226
2)				1'36.672
3)				1'49.876
4)				1'36.954
5)				1'36.163
6)				1'56.347
7)				40'41.735
8)				14'54.538
9)	41.268	22.891	30.878	1'35.037
10)	42.281	33.167	37.527	1'52.975
11)	42.725	23.991	30.917	1'37.633
12)	40.794	22.760	30.414	1'33.968
13)	39.963	22.651	30.464	1'33.078
14)	41.487	23.370	33.391	1'38.248
15)	19'53.975	27.673	34.683	20'56.331
16)	40.413	22.486	30.368	1'33.267
17)	41.003	27.441	36.374	1'44.818
18)	40.094	22.645	30.463	1'33.202
19)	39.530	22.333	30.104	1'31.967
20)	51.650	26.137	34.160	1'51.947
21)	51.896	27.802	37.741	1'57.439
22)	49.361	25.343	32.543	1'47.247
23)	39.803	22.785	30.725	1'33.313
24)	49.920	29.075	40.859	1'59.854
25)	40.958	22.359	29.933	1'33.250
26)	39.881	22.191	29.765	1'31.837
27)	18'48.580	27.694	37.694	19'53.968
28)	40.114	22.860	30.203	1'33.177
29)	41.270	22.306	29.478	1'33.054
30)	39.968	22.191	30.295	1'32.454
31)	39.994	21.884	30.622	1'32.500
32)	41.399	23.220	30.213	1'34.832
33)	40.286	23.476	30.730	1'34.492
34)	41.157	23.527	31.340	1'36.024
35)	52.468	28.623	37.469	1'58.560
36)	57.717	23.695	33.644	1'55.056
37)	48.661	24.999	33.695	1'47.355
38)	40.465	22.705	30.145	1'33.315
39)	46.362	22.465	31.505	1'40.332
40)	43.860	28.687	37.542	1'50.089

OPL 28/05/2010



Autodromo Riccardo Paletti 2.375m.

Autodromo Riccardo Paletti 2.375m.

ANALISI DEI TEMPI SESSIONE PROVE LIBERE

GIRO SETT.1 SETT.2 FINISH TEMPO

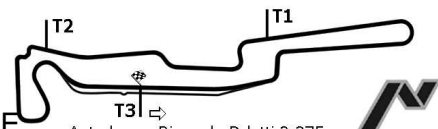
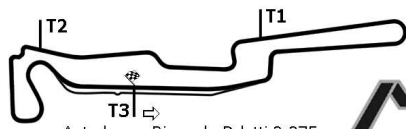
GIRO SETT.1 SETT.2 FINISH TEMPO

44 RONCONI Mirko

BMW M3

1)	27'00.863			1'26.965
2)	37.691			1'30.688
3)	39.010			1'29.713
4)	38.297	21.386	29.422	1'29.105
5)	19'22.196			20'15.366
6)	42.117			1'38.438
7)	37.656			1'28.031
8)	37.378			1'30.331
9)	38.281			1'29.442
10)	37.034			1'28.061
11)	23'39.798			24'37.502
12)	37.681			1'28.510
13)	37.173			1'27.259
14)	37.950	21.200	29.251	1'28.401
15)	37.475			1'28.133
16)	39.938			1'30.250
17)	37.784			1'28.373
18)	16'29.248			17'23.318
19)	37.946	21.385	28.985	1'28.316
20)	37.123			1'27.221
21)	36.840			1'26.589
22)	41.983			1'31.423
23)	42.793			1'33.483
24)	39.128			1'39.335
25)	28'02.272			28'54.119
26)	39.281			1'28.017
27)	36.274	20.213	28.712	1'25.199
28)	36.661	35.064	28.712	1'40.437
29)	37.839			1'31.808
30)	18'37.932			19'33.198
31)	37.167			1'27.797
32)	38.897			1'28.912
33)	37.796			1'31.258
34)	38.724			1'29.944
35)	38.791			1'31.157
36)	37.862			1'29.355
37)	39.712			1'31.308

OPL 28/05/2010



ANALISI DEI TEMPI SESSIONE PROVE LIBERE

Autodromo Riccardo Paletti 2.375m.

Autodromo Riccardo Paletti 2.375m.

GIRO SETT.1 SETT.2 FINISH TEMPO

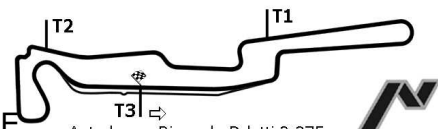
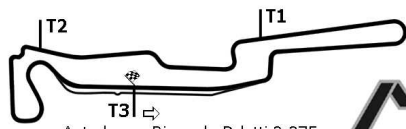
GIRO SETT.1 SETT.2 FINISH TEMPO

45 ZOTTA Lucio

CORVETTE

1)				1'55.333
2)				1'53.368
3)				1'55.171
4)				1'54.519
5)				38'04.453
6)	43.294			1'48.055
7)	26.946	20.067	1'04.664	1'51.677
8)				1'48.516
9)	44.543	28.884	37.881	1'51.308
10)	47.033			1'52.809

OPL 28/05/2010



ANALISI DEI TEMPI SESSIONE PROVE LIBERE

Autodromo Riccardo Paletti 2.375m.

Autodromo Riccardo Paletti 2.375m.

GIRO SETT.1 SETT.2 FINISH TEMPO

GIRO SETT.1 SETT.2 FINISH TEMPO

46 BARBAZZENI Loris

HONDA CIVIC

1)	42'02.897			1'47.362
2)	45.814			1'47.877
3)	44.691	26.586	33.170	1'44.447
4)	45.865			1'48.093
5)	46.613			1'46.493
6)	46.017			1'44.715
7)	45.355			1'44.882
8)	44.468			1'44.666
9)	45.546			1'44.678
10)	45.043	25.555	33.327	1'43.925
11)	45.768			1'45.424
12)	27'45.879			:07'20.725
13)	46.027			1'47.768
14)	46.889			1'48.889
15)	45.456			1'46.984
16)	45.797			1'47.448
17)	45.766			1'45.749
18)	46.413			1'47.214
19)	45.958			1'46.743
20)	44.848			1'46.189
21)	45.004			1'45.109
22)	45.149			1'47.546
23)	45.354			1'45.800
24)	45.013			1'45.108
25)	46.340			1'47.578
26)	46.090			1'47.679
27)	46.158			1'47.453
28)	46.834			1'47.845
29)	30'29.007			31'32.307
30)	47.029			1'49.216
31)	47.001			1'56.031
32)	48.828			1'55.216
33)	45.355			1'45.018
34)	46.426			1'48.391

OPL 28/05/2010



Autodromo Riccardo Paletti 2.375m.

ANALISI DEI TEMPI SESSIONE PROVE LIBERE

Autodromo Riccardo Paletti 2.375m.

GIRO SETT.1 SETT.2 FINISH TEMPO

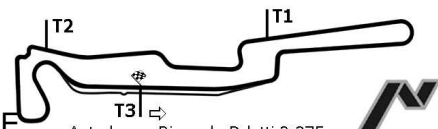
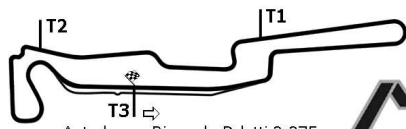
GIRO SETT.1 SETT.2 FINISH TEMPO

48 MOSSINI Piergiuseppe

LOTUS ELISE

1)	26'01.294			1'34.726
2)	37.642			1'28.327
3)	37.993			1'28.528
4)	37.798			1'28.610
5)	45'51.159			46'56.919
6)	38.819			1'28.693
7)	37.242			1'26.384
8)	37.091			1'25.940
9)	37.203			1'27.011
10)	6'48.111			7'46.664
11)	37.552			1'27.752
12)	2'02.340			2'51.442
13)	37.144			1'26.968
14)	58.197			2'03.571
15)	37.112			1'26.791
16)	35'33.423			36'22.750
17)	37.528			1'27.481
18)	2'10.445			3'12.382
19)	2'09.080			2'58.105
20)	37.403			1'28.043
21)	37.024			1'26.890
22)	37.927			1'26.477
23)	37.473			1'27.622
24)	37.524			1'26.506
25)	36.783			3'44.488
26)	22'32.119	27.921	35.071	23'35.111
27)	39.114			1'34.976
28)	37.325			1'25.939
29)	36.987			1'25.319
30)	37.061			1'26.090
31)	37.106			1'28.070
32)	37.050			1'24.974
33)	56.104			2'02.552
34)	37.799	20.475	28.760	1'27.034
35)	36.694			1'25.235
36)	37.196			1'25.515
37)	36.870			1'25.360
38)	36.680			1'26.265

OPL 28/05/2010



ANALISI DEI TEMPI SESSIONE PROVE LIBERE

Autodromo Riccardo Paletti 2.375m.

Autodromo Riccardo Paletti 2.375m.

GIRO SETT.1 SETT.2 FINISH TEMPO

GIRO SETT.1 SETT.2 FINISH TEMPO

49 MATTONE Giorgio

BMW Z4

1)	27'07.649	20.774	29.732	1'28.054
2)	37.612	20.587	29.393	1'27.592
3)	37.311	20.260	27.784	1'25.355
4)	36.061	20.928	29.369	1'26.358
5)	36.306	20.755	30.631	1'27.692
6)	37.365	19.694	29.117	1'26.176
7)	36.463	19.849	27.402	1'23.714
8)	6'24.412	20.380	30.635	7'15.427
9)	36.671	19.902	27.385	1'23.958
10)	36.581	19.795	27.192	1'23.568
11)	38.389	19.716	27.316	1'25.421
12)	36.445	19.735	27.016	1'23.196
13)	38.868	33.266	35.268	1'47.402
14)	39.181	19.838	27.170	1'26.189
15)	22'25.479	21.740	27.223	23'14.442
16)	38.788	19.734	27.158	1'25.680
17)	36.607	19.399	27.267	1'23.273
18)	36.204	20.882	27.813	1'24.899
19)	36.392	19.703	27.097	1'23.192
20)	36.839	19.659	27.193	1'23.691
21)	36.499	20.156	27.513	1'24.168
22)	41.123	29.007	34.715	1'44.845
23)	41.646	19.578	27.339	1'28.563
24)	36.702	20.219	27.591	1'24.512
25)	36.775	22.087	27.634	1'26.496
26)	36.770	19.889	28.061	1'24.720
27)	00'56.862	27.033	30.964	:01'54.859
28)	36.866	19.550	26.983	1'23.399
29)	37.046	20.719	27.065	1'24.830
30)	36.207	19.210	27.280	1'22.697
31)	38.703	19.663	27.066	1'25.432
32)	36.667	21.405	27.696	1'25.768
33)	37.073	19.972	28.300	1'25.345
34)	37.714	20.966	27.288	1'25.968
35)	7'09.912	19.916	28.114	7'57.942
36)	37.007	19.931	27.295	1'24.233
37)	38.040	19.753	27.366	1'25.159
38)	37.173	19.666	38.469	1'35.308
39)	1'05.432	33.184	29.144	2'07.760
40)	36.839	19.774	27.692	1'24.305
41)	38.427	20.392	27.397	1'26.216
42)	37.526	19.859	27.179	1'24.564
43)	37.675	20.566	27.405	1'25.646
44)	36.820	19.768	27.320	1'23.908
45)	39.431	30.355	34.965	1'44.751
46)	36.751	19.802	27.312	1'23.865
47)	37.145	20.004	31.156	1'28.305
48)	44.055	33.455	40.879	1'58.389
49)	1'09.653	21.882	27.644	1'59.179
50)	37.014	19.662	27.228	1'23.904
51)	37.536	20.703	28.756	1'26.995
52)	37.029	20.416	28.977	1'26.422

OPL 28/05/2010



Autodromo Riccardo Paletti 2.375m.

Autodromo Riccardo Paletti 2.375m.

ANALISI DEI TEMPI SESSIONE PROVE LIBERE

GIRO SETT.1 SETT.2 FINISH TEMPO

GIRO SETT.1 SETT.2 FINISH TEMPO

IL DSC: Rapi Andrea